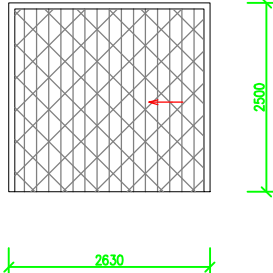
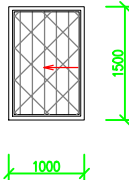
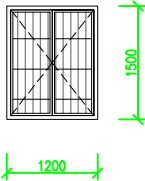
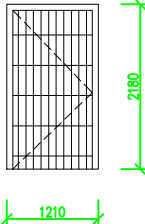


SPECIFIKACE VÝPLNÍ OTVORŮ

OZN.	SCHÉMA VÝPLNĚ OTVORŮ POHLED Z EXTERIÉRU	POPIS VÝROBKU		POČET (ks)		POZN.
				1.NP	Σ	
Z01		PROVEDENÍ	Nová kovová shrnovací mříž - napodobenina stávajících shrnovacích mříží - mříž bude osazena do dveřního otvoru z vnější strany!!!	1	1	ROZMĚRY UPŘESNIT PŘÍMO NA STAVBĚ
		SKLADEBNÝ ROZMĚR	2630/2500 mm - nutno přizpůsobit do finálního otvoru dveří			
		MATERIÁL	kovářská tyč čtvercového průřezu hladká rozměr např. 25/25 mm			
		KOTVENÍ	kotveno do zdiva na chemické kotvy do zdiva skrz KZS tl. cca 30 mm			
		KOVÁNÍ, DOPLŇKY	opatřeno oky pro visací zámek, nebo s vestavěným zámkem			
		POVRCHOVÁ ÚPRAVA	odstranění rzi nečistot, 1x antikorozní nátěr, 1x základní + 3x vrchní krycí v odstínu šedé barvy			
Z02		PROVEDENÍ	Nová kovová shrnovací mříž - napodobenina stávajících shrnovacích mříží - mříž bude osazena do dveřního otvoru z vnitřní strany výdejny lístků	2	2	
		SKLADEBNÝ ROZMĚR	1000/1500 mm - nutno přizpůsobit do finálního otvoru okna			
		MATERIÁL	kovářská tyč čtvercového průřezu hladká rozměr např. 25/25 mm			
		KOTVENÍ	kotveno do zdiva na chemické kotvy do zdiva			
		KOVÁNÍ, DOPLŇKY	opatřeno oky pro visací zámek, nebo s vestavěným zámkem			
		POVRCHOVÁ ÚPRAVA	odstranění rzi nečistot, 1x antikorozní nátěr, 1x základní + 3x vrchní krycí v odstínu bílé barvy			
Z03		PROVEDENÍ	Nová dvojkřídlová kovová mříž - napodobenina stávajících mříží - mříž bude osazena do okenního otvoru z vnitřní strany čekárny	1	1	
		SKLADEBNÝ ROZMĚR	1200/1500 mm - nutno přizpůsobit do finálního otvoru okna			
		MATERIÁL	kovářská tyč čtvercového průřezu hladká rozměr např. 25/25 mm			
		KOTVENÍ	kotveno do zdiva na chemické kotvy do zdiva			
		KOVÁNÍ, DOPLŇKY	opatřeno oky pro visací zámek, nebo s vestavěným zámkem			
		POVRCHOVÁ ÚPRAVA	odstranění rzi nečistot, 1x antikorozní nátěr, 1x základní + 3x vrchní krycí v odstínu bílé barvy			
Z04		PROVEDENÍ	Nová jednokřídlová kovová mříž - napodobenina stávajících mříží - mříž bude osazena do dveřního otvoru z vnější strany!!!	1	1	
		SKLADEBNÝ ROZMĚR	900/1570 mm - nutno přizpůsobit do finálního otvoru okna			
		MATERIÁL	kovářská tyč čtvercového průřezu hladká rozměr např. 25/25 mm			
		KOTVENÍ	kotveno do zdiva na chemické kotvy do zdiva skrz KZS tl. cca 50-70 mm			
		KOVÁNÍ, DOPLŇKY	opatřeno oky pro visací zámek, nebo s vestavěným zámkem			
		POVRCHOVÁ ÚPRAVA	odstranění rzi nečistot, 1x antikorozní nátěr, 1x základní + 3x vrchní krycí v odstínu šedé barvy			